

MANUAL PARA CARREGAMENTO DAS AÇÕES DE SENSIBILIZAÇÃO | ICNF

Destinatários:

- ICNF (Coordenadores de Prevenção Estrutural) – consulta e edição;
- Entidades do Ministério que tutela o ICNF – consulta e edição;
- Câmaras municipais (Gabinetes Técnicos Florestais) – consulta e edição;
- Restantes utilizadores – consulta.

Objetivo: - Efetuar uma gestão centralizada das ações de sensibilização;

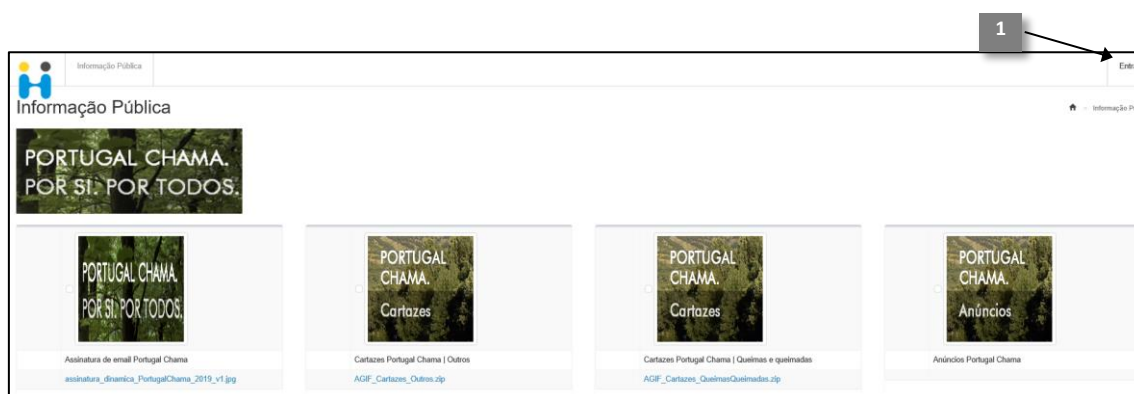
- Disponibilizar relatórios automáticos de consulta pública, tendo por base a informação carregada pelas várias entidades.

Link de acesso: - fogos.icnf.pt/sensibilizacao

NOTA: O presente procedimento encontra-se disponível em: fogos.icnf.pt/sensibilizacao/manual_sensibilizacao.pdf

1. ACESSO

Para aceder à aplicação basta aceder ao menu “Entrar” situado no canto superior direito e introduzir as credenciais do SGIF.



2. FUNÇÕES DA APLICAÇÃO

2.1 Criar nova ação

Menu de acesso: *Sensibilização/Adiciona nova ação de sensibilização*

O carregamento da informação é efetuado ao nível de 4 separadores: Tipo e data, Participantes, Localização e Material distribuído por tema. Todos os campos são de preenchimento obrigatório com exceção dos campos “Nome contacto ICNF”, “Parceiros” dentro do separador Participantes e “Material distribuído por tema”.

1

Sensibilização (ano corrente) Adicionar

Tipo e data

Nome ação *

Nome ação

Data início *

Data início

Data fim *

Data fim

Tema *

☐ Condicionamento no acesso, circulação e permanência no espaço rural

☐ FGC à volta das casas e aglomerados populacionais

☐ Funções e valor da floresta (Proteja a sua floresta)

☐ Gestão florestal

☐ Medidas de prevenção e autoproteção em caso de incêndio rural

☐ Outros

☐ Outros comportamentos de risco e boas práticas no âmbito da DFCI

☐ Regras para a elaboração de uma queima de amontoados

☐ Regras para a elaboração de uma queimada extensiva

Tipo ação *

☐ Ação "porta a porta"

☐ Ação de plantação

☐ Demonstração prática

☐ Disponibilização de folhetos ou afixação de cartazes em feiras ou noutros eventos

☐ Disponibilização de folhetos ou afixação de cartazes nos balcões de atendimento

☐ Disponibilização de informação digital (ecrãs em feiras, balcões, painéis eletrónicos, etc.)

☐ Disponibilização de material informativo digital no site institucional

☐ Divulgação de informação digital por email

☐ Outro

☐ Teórica

Participantes

Localização

Material distribuído por tema

Sensibilização (ano corrente) Adicionar

Tipo e data

Participantes

Público Alvo *

☐ Agricultores
☐ Caçadores
☐ Emigrantes
☐ Pastores
☐ Pescadores de águas interiores

☐ População escolar
☐ População rural
☐ População urbana
☐ Prestadores de serviços florestais
☐ Produtores e proprietários florestais

Nº Participantes *

Nº Particip

Nome contato ICNF

Nome contato ICNF

Resp. Organização *

☐ Bombeiros
☐ Câmara Municipal
☐ DGADR
☐ DGAV
☐ DRAP

☐ Escolas
☐ GNR
☐ ICNF
☐ IFAP
☐ INIAV

☐ IVDP
☐ IVV
☐ Junta de Freguesia
☐ ONGs
☐ OPFs

☐ Outros
☐ Proteção Civil

Parceiros

☐ Bombeiros
☐ Câmara Municipal
☐ DGADR
☐ DGAV
☐ DRAP

☐ Escolas
☐ GNR
☐ ICNF
☐ IFAP
☐ INIAV

☐ IVDP
☐ IVV
☐ Junta de Freguesia
☐ ONGs
☐ OPFs

☐ Outros
☐ Proteção Civil

Descrição

Descrição

Localização

Material distribuído por tema

Sensibilização (ano corrente) Adicionar

Tipo e data

Participantes

Localização

Distrito

Por favor seleccione ▼

Concelho

Por favor seleccione ▼

Freguesia

Por favor seleccione ▼

Local

Local

Regime Florestal

Regime Florestal

AP

AP

Material distribuído por tema

Sensibilização (ano corrente) Adicionar

Tipo e data

Participantes

Localização

Material distribuído por tema

+

Tema	NºCartazes	NºFolhetos
Por favor seleccione		
Condicionamento no acesso, circulação e permanência no espaço rural	NºCartaze	NºFolheto
FGC à volta das casas e aglomerados populacionais		
Funções e valor da floresta (Proteja a sua floresta)	NºCartaze	NºFolheto
Gestão florestal		
Medidas de prevenção e autoproteção em caso de incêndio rural	NºCartaze	NºFolheto
Outros		
Outros comportamentos de risco e boas práticas no âmbito da DFCI	NºCartaze	NºFolheto
Regras para a elaboração de uma queima de amontoados		
Regras para a elaboração de uma queimada extensiva	NºCartaze	NºFolheto
Por favor seleccione		
Por favor seleccione		

+

5 Adicionar Anular

2.2 Editar ação

Menu de acesso: *Sensibilização/Sensibilização ano corrente* ou

Sensibilização/Sensibilização dados históricos

Nas opções aceder ao menu “Editar” e proceder às alterações pretendidas nos diversos separadores. No final salvar as edições.

Registos 1 para 1 of 1 10 + Adicionar Sensibilização (ano corrente)/Material distribuído por tema

	Nome ação	Data início	Data fim	Tema	Tipo ação	Público Alvo	Nº Participantes
+	teste	11/7/19	11/7/19			População escolar	20

Regis Ver informação

1 Editar

Material distribuído por tema

+ Adicionar Sensibilização (ano corrente)/Material distribuído por tema

Sensibilização (ano corrente) Editar

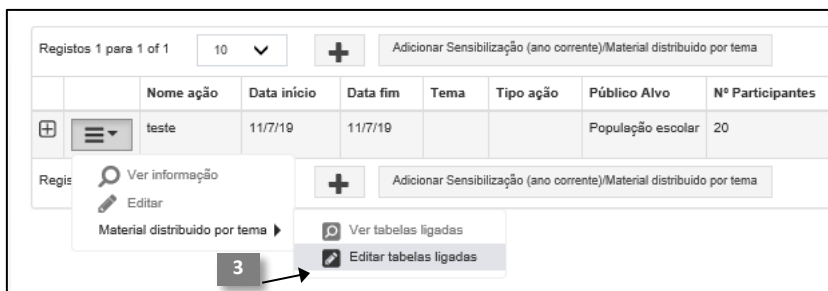
Tipo e data

Participantes

Localização

2 Salvar Anular

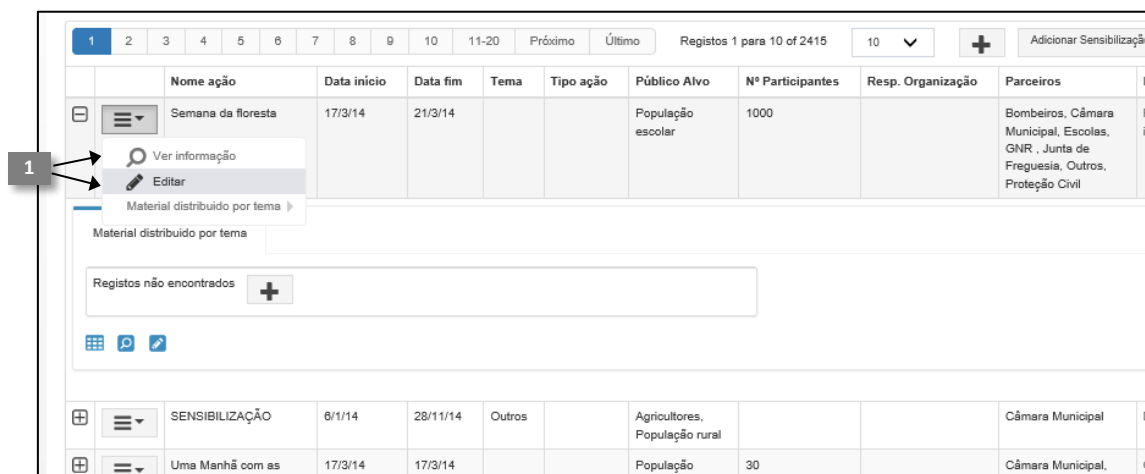
Para alteração do número de cartazes e folhetos associado a cada ação, deverá aceder ao menu “editar tabelas ligadas” e “salvar” as alterações.



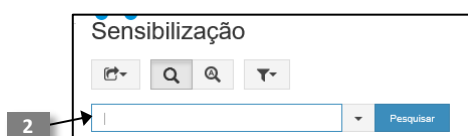
2.3. Consulta de ações

Menu de acesso: *Sensibilização/Sensibilização ano corrente* ou *Sensibilização/Sensibilização dados históricos*

1 - Para aceder à lista de ações de sensibilização desenvolvidas no ano corrente ou nos anos anteriores, basta aceder aos menus indicados. Todos os utilizadores podem visualizar todas as ações, contudo cada utilizador pode apenas editar os seus registos.



Pesquisa simples:



Escrever diretamente na caixa o nome do concelho ou da ação e premir o botão “Pesquisar”.

Pesquisa avançada:

Para uma pesquisa avançada deverão ser selecionadas os campos pretendidos que funcionaram com filtros. No final carregar no botão “Pesquisar”.

The image shows a web interface for searching and filtering actions. It is divided into three main sections: 'Sensibilização', 'Tipo e data', and 'Localização'.

Sensibilização: This section contains a search bar with a dropdown menu. A callout '3' points to the 'Pesquisa avançada' option in the dropdown. Below the search bar is a blue 'Pesquisar' button.

Tipo e data: This section contains various filters. A callout '4' points to a calendar icon next to the 'Data início' field. The filters include:

- Nome ação contém:** Text input field.
- Data início:** Date input field with a calendar icon.
- Data fim:** Date input field with a calendar icon.
- Tema contém:** A grid of checkboxes for various topics, including 'Condicionalismo no acesso, circulação e permanência no espaço rural', 'FGC à volta das casas e aglomerados populacionais', 'Funções e valor da floresta (Proteja a sua floresta)', 'Gestão florestal', 'Medidas de prevenção e autoproteção em caso de incêndio rural', 'Outros', 'Outros comportamentos de risco e boas práticas no âmbito da DFCI', 'Regras para a elaboração de uma queima de amontoados', and 'Regras para a elaboração de uma queimada extensiva'.
- Tipo ação contém:** A grid of checkboxes for various action types, including 'Ação "porta a porta"', 'Ação de plantação', 'Demonstração prática' (checked), 'Disponibilização de folhetos ou afixação de cartazes em feiras ou noutros eventos', 'Disponibilização de folhetos ou afixação de cartazes nos balcões de atendimento', 'Disponibilização de informação digital (ecrãs em feiras, balcões, painéis eletrónicos, etc.)', 'Disponibilização de material informativo digital no site institucional', 'Divulgação de informação digital por email', 'Outro', and 'Teórica'.
- NºCartazes:** Text input field.
- NºFolhetos:** Text input field.
- Utilizador contém:** Text input field.
- DH Sistema:** Text input field.

Localização: This section contains a blue 'Pesquisar' button and a grey 'Anular' button. A callout '5' points to the 'Pesquisar' button.

Visualização dos Ações sobre Imagem satélite Google (módulo em desenvolvimento)

Este módulo permitirá visualizar a distribuição das ações de sensibilização num mapa sobre imagem satélite do Google complementada com a aplicação de filtros, por tipologia de ação e limites administrativos, que permitam correlacionar visualmente as ações com as ocorrências diferenciadas por causa.

Exportar

Menu de acesso: *Sensibilização/Sensibilização ano corrente* ou *Sensibilização/Sensibilização dados históricos*



As tabelas referentes às ações podem ser exportada para ficheiro excel, csv ou xml.

3. MATERIAL INFORMATIVO

Menu de acesso: *Informação Pública/*

Todos os conteúdos de sensibilização desenvolvidos pelo ICNF são de acesso público e encontram-se disponíveis para download.

